

# Infinity

WINE  
2024



 **ENOFRIGO**  
ELEVATE YOUR EXPERIENCE



Lo stile al servizio  
delle tue bottiglie

*Style at the service  
of your bottles*

La gamma Infinity si distingue per la sua eleganza, con linee precise e definite, dalla geometria perfetta e per la tecnologia all'avanguardia. L'illuminazione interna a led lungo i fianchi laterali e gli interni in acciaio creano un particolare effetto di profondità e suggestivi giochi di luce che esaltano l'impatto visivo delle bottiglie, offrendo uno spazio luminoso e accogliente.

*The Infinity range stands out for its elegance, with precise, well-defined lines, perfect geometry, and cutting-edge technology. Interior LED lighting along the side panels and the stainless steel interiors create an impressive effect of depth and play of light, enhancing the visual impact of the bottles and providing a bright, welcoming space.*



## Gli allestimenti interni in acciaio *Steel interior fittings*

✓ **Cassetti estraibili posizione bottiglia stesa lato lungo**  
*Pull-out drawers long side bottle position*

✓ **Cassetti estraibili posizione bottiglia stesa lato corto**  
*Pull-out drawers short side bottle position*

✓ **Kit tubi per bottiglie inclinate**  
*Tube kit for inclined bottles*

✓ **Ripiani in acciaio, bottiglie in piedi**  
*Steel shelves, standing bottles*



## Colori *Colours*



## Plus

✓ **Dimmer**

✓ **Sbrinamento automatico**  
*Automatic defrosting*

✓ **GAS R 290**

✓ **Porta con serratura (automatica opzionale)**  
*Lockable door (automatic optional)*

✓ **Struttura con parete isolata da 65 mm**  
*Structure with 65 mm insulated wall*

✓ **Predisposizione per motore remoto**  
*Equipped for remote motor*

✓ **Finiture esterne e serigrafia porta abbinata per ottenere un'esposizione elegante e funzionale**  
*Matching exterior finishes and door screen printing for an elegant and functional display*

✓ **Interni personalizzabili con diverse varianti di allestimento (verticale, orizzontale, diagonale, misto)**  
*Customizable interiors with different layout variants (vertical, horizontal, diagonal, mixed)*

✓ **Minima rumorosità**  
Il sistema di refrigerazione a condensazione statica è concepito per ridurre al minimo la rumorosità dell'impianto refrigerante.

**Minimal noise**  
*The refrigeration system with static condensation is conceived to minimise the noise of the refrigeration system.*

✓ **Risparmio energetico**  
L'illuminazione a led, l'utilizzo di un vetro a bassa emissività e l'isolamento di 6,5 cm consentono di ridurre fortemente i consumi.

**Energy saving**  
*LED lighting, the use of low-emissivity glass and 6.5 cm insulation allow for a significant reduction in consumption.*

✓ **Controllo da remoto (IoT)**  
Il modulo wi-fi opzionale, in collegamento con la piattaforma cloud, permette un facile controllo della temperatura da remoto.

**Remote control (IoT)**  
*The optional wi-fi module, in connection with the cloud platform, allows easy remote temperature control.*









#### Refrigerazione MONO-ZONA

La versione con refrigerazione ventilata permette di scegliere il set preferito di temperatura uniforme interna. Impostazioni da 4°C a 18°C.

#### MONO-ZONE refrigeration

*The ventilated refrigeration version allows you to set and maintain a uniform internal temperature between 4°C and 18°C.*

#### Refrigerazione MULTI-ZONA

La refrigerazione statica permette nella stessa unità di impostare quattro differenti temperature, da 4°C a 18°C, consentendo in tal modo di conservare ed esporre correttamente tipologie diverse di vini.

#### MULTI-ZONE refrigeration

*Static refrigeration allows you to set four different temperatures within the same unit, from 4°C to 18°C, enabling the proper storage and display of various types of wines.*

## Tecnologia al centro

Grazie alla gestione del termostato, è possibile impostare liberamente sia la modalità Mono che Multi Temperatura, offrendo la massima personalizzazione per ogni esigenza di esposizione.

I led (2700°K) inseriti verticalmente lungo la scocca e gli interni in acciaio creano un effetto di profondità e un'illuminazione particolare che mettono in primo piano le bottiglie.

## Technology at the core

*Thanks to thermostat control, you can freely set either Mono or Multi Temperature mode, offering maximum customization for any display need.*

*LEDs (2700°K) are vertically inserted along the shell and the steel interior, creating a depth effect and special illumination that highlights the bottles.*



# Soluzioni di arredo

## *Interior solutions*



**INFINITY FIT LARGE**  
**WYN4L**  
 LxPxH/ WxDxH (mm):  
 864x450x2040



**INFINITY STD LARGE**  
**WYN6L**  
 LxPxH/ WxDxH (mm):  
 864x650x2040



**INFINITY STD SLIM**  
**WYN6S**  
 LxPxH/ WxDxH (mm):  
 654x650x2040



**INFINITY FIT SLIM**  
**WYN4S**  
 LxPxH/ WxDxH (mm):  
 654x450x2040

# Dettagli di stile

## Style details

### 1. Cassetti estraibili

Permettono una facile organizzazione e accesso alle bottiglie, anche quelle posizionate nella parte più interna.

### 1. Pull-Out Drawers

*Simplify organization and access to bottles, even those stored in the innermost parts.*

### 2. Finitura Melange

Un'esclusiva combinazione di tonalità e texture che conferisce alla vetrina un aspetto sofisticato e contemporaneo. Grazie al suo effetto multicolore, la finitura Melange gioca su sfumature naturali che richiamano l'eleganza del legno, combinata a elementi moderni. L'aspetto variabile della superficie riflette la luce in modo delicato, creando un equilibrio tra calore e raffinatezza.

### 2. Melange Finish

*An exclusive combination of tones and textures that gives the display case a sophisticated and contemporary look. Thanks to its multicolored effect, the Melange finish plays with natural shades that evoke the elegance of wood, combined with modern elements. The variable appearance of the surface delicately reflects light, creating a balance between warmth and refinement.*

### 3. Finitura Sky

Rivestimento in acciaio lucido che conferisce alla vetrina un look elegante e contemporaneo. Questa finitura ha un aspetto riflettente, quasi come uno specchio, evocando una sensazione di leggerezza e modernità.









### 3. Sky Finish

*Polished steel finish gives the display case an elegant, contemporary look. This highly reflective finish, almost mirror-like, evokes a feeling of lightness and modernity.*



# Proposte di allestimenti interni

## Examples of internal layouts

		WINE INFINITY STD LARGE	WINE INFINITY STD SLIM	WINE INFINITY FIT LARGE	WINE INFINITY FIT SLIM
N° ripiani / N° shelves		4	4	4	4
N° bott bordolesi per ripiano / N° bordeaux bottles per shelf		45	30	26	17
N° cassetti con bottiglie lato lungo / N° drawers with long-side bottles		12	12	-	-
N° bott bordolesi lato lungo / N° bordeaux bottles long-side		8	4	-	-
N° cassetti con bottiglie lato corto / N° drawers with short-side bottles		12	12	-	-
N° bott bordolesi lato corto / N° bordeaux bottles short-side		8	5	-	-
N° ripiani tubi inclinati / N° shelves with inclined tubes		4	4	-	-
N° bott bordolesi tubi inclinati/ N° bordeaux bottles with inclined tubes		27	18	-	-

Per la capacità della versione con motore remoto, verificare la scheda tecnica.

For the capacity of the remote motor version, please check the data sheet.





# ENOFRIGO

ELEVATE YOUR EXPERIENCE

**ENOFRIGO S.p.A.**

I - 35010 Borgoricco (PD) Via dell'Industria, 9/a  
Tel. +39 049 5798041 | Fax +39 049 5798806  
[info@enofrigo.it](mailto:info@enofrigo.it)

**INFORMAZIONI COMMERCIALI  
SALES INFORMATION**

[vendite@enofrigo.it](mailto:vendite@enofrigo.it) | Tel. +39 049 5798041

[www.enofrigo.it](http://www.enofrigo.it)