

New California

WINE
2024





Un'emozione senza tempo *A timeless emotion*

La tradizione vitivinicola abbraccia le linee classiche ed essenziali della vetrina New California. Il legno, elemento tradizionalmente nobile nell'arredamento, con le sue sfumature e colori, esalta e accompagna la presentazione delle vostre migliori selezioni enologiche. L'attenzione ai dettagli e l'alta qualità dei materiali valorizzano le ambientazioni più classiche, immergendo gli ospiti tra i sapori e le tonalità dell'enogastronomia proposte nel locale.

Wine tradition meets classic and essential lines in the New California display case. Wood, a traditionally noble element in furniture, with its rich nuances and colors, enhances the presentation of your finest wine selections. Attention to detail and high-quality materials elevate classic settings, immersing guests in the flavors and tones of the venue's food and wine offerings.

Esponi con stile *Exhibit in style*



La scelta accurata delle finiture esterne si armonizza con gli interni dei locali, fondendosi con l'arredamento stesso. L'uso di allestimenti interni rifiniti nelle tonalità calde del legno valorizza ed esalta l'esposizione scelta.

The meticulous selection of exterior finishes harmonizes with the interior of the premises, blending seamlessly with the furnishings. The use of interior fittings finished in warm wood tones enhances and elevates the display.

Allestimenti interni verniciati come le finiture esterne *Interior trim painted like exterior trim*

✓ Cassetti in legno estraibili
posizione bottiglia stesa lato lungo
*Pull-out wooden drawers
long side bottle position*

✓ Kit listelli in legno per bottiglie inclinate
Wooden batten kit for inclined bottles

✓ Cassetti in legno estraibili
posizione bottiglia stesa lato corto
*Pull-out wooden drawers
short side bottle position*

✓ Ripiani in acciaio stessa finitura della
scocca interna con inserto frontale in legno
verniciato - bottiglie in piedi
*Painted steel shelves with wooden front
insert, same finish as inside shell - standing
bottles*

Le finiture esterne *External finishes*

Le finiture interne *Internal finishes*

Tonalità / Shades:



Chiaro / Light

Scuro / Dark

Bianco cenere /
Ash white

Finitura grezza
(legno
da verniciare) /
Rough finish
(wood to be
painted)

Porta in legno verniciato abbinata alla cover.
Painted wooden door matching the cover.

Di serie / Standard

Opzionale / Optional



Avorio / Ivory

Nero / Black

Finitura colore cover, porta e allestimenti interni personalizzate (optional).
Customized cover, door and interior trim colour (optional).



Refrigerazione MONO-ZONA

La versione con refrigerazione ventilata permette di scegliere il set preferito di temperatura uniforme interna. Impostazioni da 4°C a 18°C.

MONO-ZONE refrigeration

The ventilated refrigeration version allows you to set and maintain a uniform internal temperature between 4°C and 18°C.

Refrigerazione MULTI-ZONA

La refrigerazione statica permette nella stessa unità di impostare quattro differenti temperature, da 4°C a 18°C, consentendo in tal modo di conservare ed esporre correttamente tipologie diverse di vini.

MULTI-ZONE refrigeration

Static refrigeration allows you to set four different temperatures within the same unit, from 4°C to 18°C, enabling the proper storage and display of various types of wines.

La versione Mono e Multi Temperatura è gestita all'interno dello stesso sistema di controllo di temperatura di ogni unità. Semplicemente modificando le impostazioni tramite il termoregolatore, è possibile passare facilmente da una modalità all'altra in base alle proprie esigenze.

The Mono and Multi Temperature versions are managed within the same temperature control system of each unit. By simply adjusting the settings through the thermostat, you can easily switch between modes according to your needs.

Plus

- ✓ **GAS R 290**
- ✓ **Dimmer**
- ✓ **Finitura colore cover, porta e allestimenti interni abbinati**
Color finish cover, door frame and interiors matched
- ✓ **Predisposizione motore remoto (optional)**
Equipped for remote motor (optional)
- ✓ **Struttura con parete isolata da 65 mm**
Structure with 65 mm insulated wall
- ✓ **Porta in legno verniciato abbinata alla cover**
Painted wooden door matching the cover
- ✓ **Interni personalizzabili con diverse varianti di allestimento (verticale, orizzontale, diagonale, misto)**
Customizable interiors with different layout variants (vertical, horizontal, diagonal, mixed)

- ✓ **Scocca nera: un tocco di eleganza per esposizioni esclusive**
Black finish: a touch of elegance for exclusive displays

La finitura nera della scocca interna (opzionale) crea un elegante contrasto con le bottiglie esposte, mettendo in risalto i colori e le etichette dei tuoi vini. La tonalità scura aggiunge profondità visiva e raffinatezza, rendendola perfetta per ambienti moderni e di lusso, come ristoranti di alto livello, enoteche o spazi dedicati alla degustazione. Questa variante contribuisce anche a creare un ambiente ideale per la conservazione e l'esposizione delle bottiglie.

The inner black finish (optional) creates an elegant contrast with the displayed bottles, highlighting the colors and labels of your wines. The dark tone adds visual depth and sophistication, making it perfect for modern and luxurious settings, such as high-end restaurants, wine shops, or dedicated tasting spaces. The black interior casing helps to create an ideal environment for the preservation and display of the bottles.



- ✓ **Sbrinamento automatico**
Automatic defrosting
- ✓ **Porta con serratura**
Lockable door
- ✓ **Minima rumorosità**
Il sistema di refrigerazione a condensazione statica è concepito per ridurre al minimo la rumorosità dell'impianto refrigerante.
- ✓ **Minimal noise**
The refrigeration system with static condensation is conceived to minimise the noise of the refrigeration system.
- ✓ **Risparmio energetico**
L'illuminazione a led, l'utilizzo di un vetro a bassa emissività e l'isolamento di 6,5 cm consentono di ridurre fortemente i consumi.
- ✓ **Energy saving**
LED lighting, the use of low-emissivity glass and 6.5 cm insulation allow for a significant reduction in consumption.
- ✓ **Controllo da remoto (IoT)**
Il modulo wi-fi opzionale, in collegamento con la piattaforma cloud, permette un facile controllo della temperatura da remoto.
- ✓ **Remote control (IoT)**
The optional wi-fi module, in connection with the cloud platform, allows easy remote temperature control.



Soluzioni di arredo

Interior solutions



NEW CALIFORNIA FIT LARGE
WNC4L
 LxPxH/ WxDxH (mm):
 864x460x2020



NEW CALIFORNIA STD LARGE
WNC6L
 LxPxH/ WxDxH (mm):
 864x660x2020



NEW CALIFORNIA STD SLIM
WNC6S
 LxPxH/ WxDxH (mm):
 654x660x2020



NEW CALIFORNIA FIT SLIM
WNC4S
 LxPxH/ WxDxH (mm):
 654x460x2020

Dettagli di stile

Style details

1. Cassetto estraibile in legno verniciato

La finitura in legno verniciato conferisce un aspetto raffinato e caldo, che si integra bene in ambienti eleganti e moderni. Il cassetto estraibile, inoltre, offre accesso diretto e comodo alle bottiglie, permettendo di raggiungere quelle posizionate più in fondo.

1. Varnished wooden drawer

The varnished wood finish provides a refined and warm appearance that blends well into elegant and modern environments. The pull-out drawer also provides direct and convenient access to bottles, allowing access to those positioned further back.

2. Ripiano bottiglie inclinate in legno verniciato

L'inclinazione del ripiano consente una visione chiara delle etichette delle bottiglie, facilitando la scelta per i clienti e rendendo il vino più attraente. Il legno verniciato aggiunge un tocco di eleganza e calore alla vetrina.

2. Inclined bottles shelf in painted wood

The inclination of the shelf allows a clear view of the bottle labels, facilitating the choice for customers and making the wine more attractive. Painted wood adds a touch of elegance and warmth to the display case.

3. Cornice porta in legno

Un dettaglio di design che dona alla vetrina un aspetto più naturale e accogliente, integrandosi bene con ambienti eleganti come enoteche, ristoranti o case di lusso. L'abbinamento tra vetro e legno crea, inoltre, un piacevole contrasto tra modernità e tradizione.









3. Wooden door frame

A design detail that gives the display case a more natural and cosy look, blending well with elegant settings such as wine bars, restaurants or luxury homes. The combination of glass and wood also creates a pleasant contrast between modernity and tradition.



Proposte di allestimenti interni

Examples of internal layouts

		WINE NEW CALIFORNIA STD LARGE	WINE NEW CALIFORNIA STD SLIM	WINE NEW CALIFORNIA FIT LARGE	WINE NEW CALIFORNIA FIT SLIM
N° ripiani / N° shelves		4	4	4	4
N° bott bordolesi per ripiano / N° bordelaise bottles per shelf		45	30	26	17
N° cassetti con bottiglie lato lungo / N° drawers with long-side bottles		12	12	-	-
N° bott bordolesi lato lungo / N° bordelaise bottles long-side		8	4	-	-
N° cassetti con bottiglie lato corto / N° drawers with short-side bottles		12	12	-	-
N° bott bordolesi lato corto / N° bordelaise bottles short-side		7	4	-	-
N° ripiani bottiglie inclinate / N° shelves with inclined bottles		4	4	-	-
N° bott bordolesi inclinate/ N° inclined bordelaise bottles		24	18	-	-

Per la capacità della versione con motore remoto, verificare la scheda tecnica.
For the capacity of the remote motor version, please check the data sheet.



ENOFRIGO

ELEVATE YOUR EXPERIENCE

ENOFRIGO S.p.A.

I - 35010 Borgoricco (PD) Via dell'Industria, 9/a
Tel. +39 049 5798041 | Fax +39 049 5798806
info@enofrigo.it

**INFORMAZIONI COMMERCIALI
SALES INFORMATION**

vendite@enofrigo.it | Tel. +39 049 5798041

www.enofrigo.it